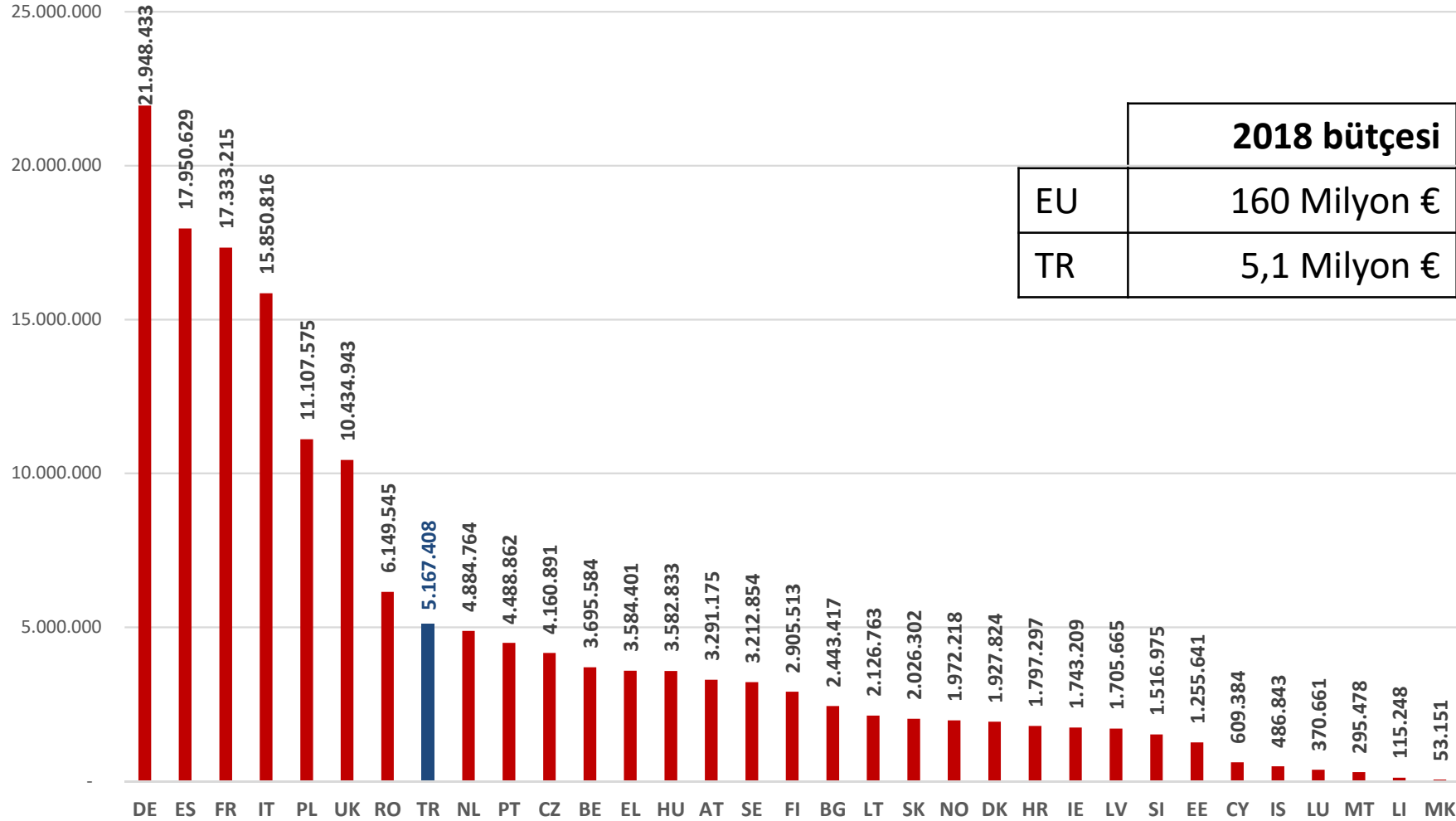
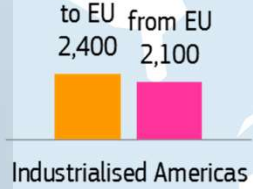


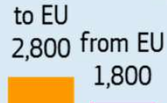
KA107 Faaliyeti Bütçesi (2018 için):



2015 yılından bu yana ICM ile 100.000'den fazla hareketlilik gerçekleşti, gerçekleşiyor...



Africa, Caribbean and Pacific



Latin America

to EU 15,200

from EU 7,200

South-Mediterranean

to EU 12,100

from EU 7,000

Western Balkans

to EU 11,900

from EU 5,100

Eastern Partnership

to EU 2,800

from EU 1,200

Central Asia

to EU 6,400

from EU 4,500

Russian Federation

to EU 8,700

from EU 4,900

Asia

to EU 400 from EU 300

Middle East

to EU 2,500

from EU 2,100

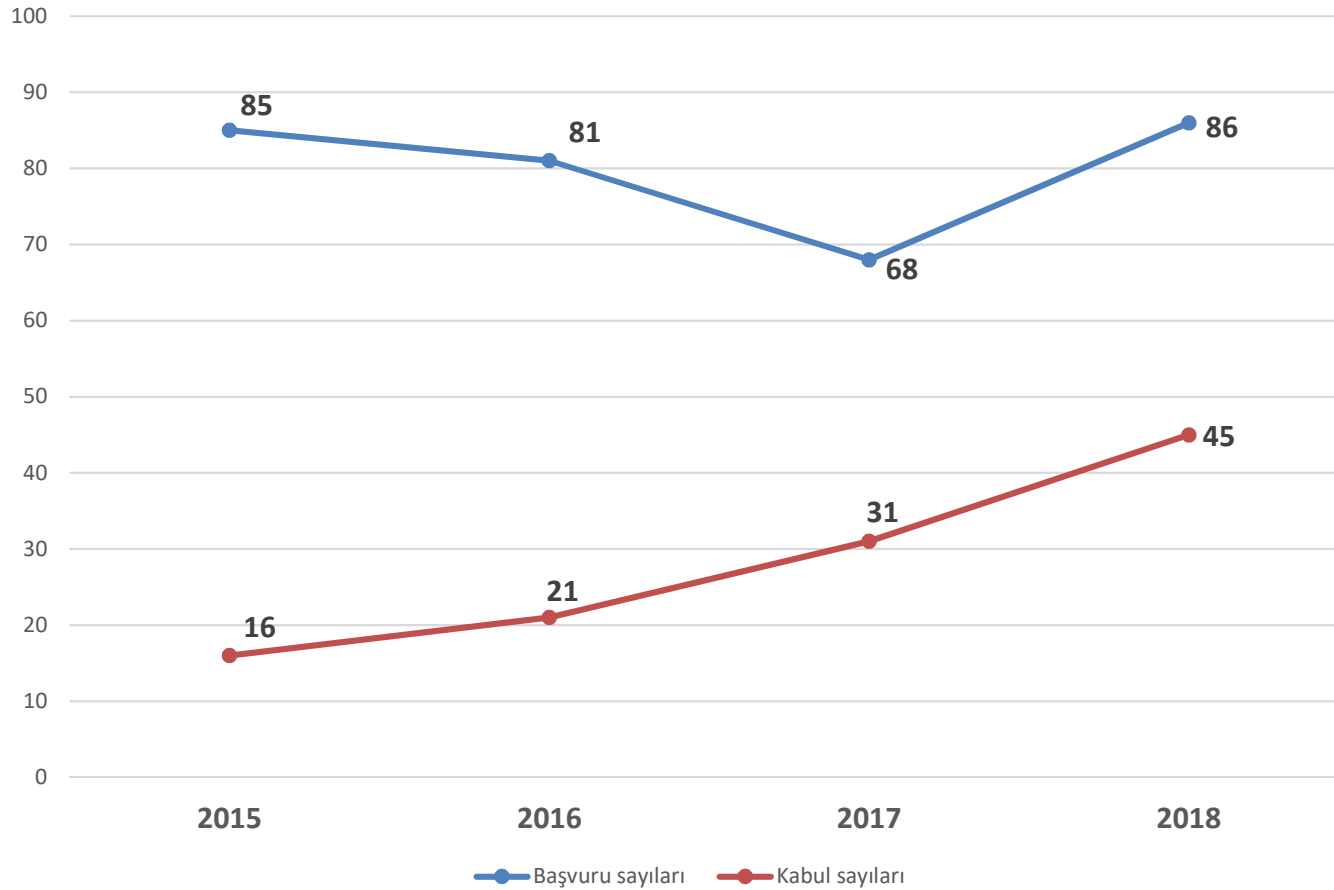
Industrialised Asia

to EU 800 from EU 500

South Africa



Yıllara göre KA107 başvuru ve kabul sayıları





Son 2 yıla ait karşılaştırmalı veriler:

	2017	2018
Toplam bütçe	4.524.853,00	5.167.408,05
Toplam talep	27.146.474,00	40.408.586,00
Talep/Bütçe oranı	6,0	7,8
Başvuru sayısı	68	86
60 ve üstü puan alan başvuru sayısı	50	62
Kalite değerlendirmesi puan ortalaması	70,03	72,13



KA107 bütçe ve talep rakamları (2018 için):

Bütçe kategorisi	Merkez bütçesi (€)	Talep edilen hibe miktarı (€)	Talep/Bütçe oranı
Güney Akdeniz	1.067.354,82	5.455.172,00	5,1
Batı Balkan	942.752,27	5.551.321,00	5,9
Doğu Ortaklığı	804.374,57	6.931.427,00	8,6
Asya	569.349,73	5.839.300,00	10,3
Rusya	465.952,87	1.670.080,00	3,6
PI Asya	211.437,38	3.821.180,00	18,1
Latin Amerika	184.630,08	3.005.755,00	16,3
PI Amerika	199.753,77	1.692.895,00	8,5
ACP	180.979,87	1.153.360,00	6,4
Orta Asya	182.034,42	2.529.353,00	13,9
Tunus	120.000,00	571.410,00	4,8
Orta Doğu	85.475,14	939.523,00	11,0
Güney Afrika	53.313,13	333.041,00	6,2
Batı Afrika	100.000,00	880.166,00	8,8
İsviçre-Faroe Adaları	?	34.603,00	?
Toplam (İsviçre-Faroe Adaları fonu hariç)	5.167.408,05	40.373.983,00	7,8

T.C.
DIŐIŐLERİ BAKANLIĐI
Avrupa BirliĐi BaŐkanlıĐı
Türkiye Ulusal Ajansı



TEŐEKKÜRLER...